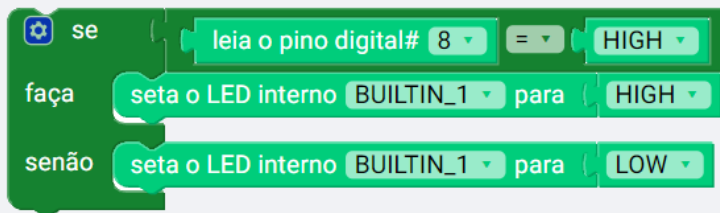


Verificando defeitos!

Você sabia que algumas vezes os projetos que envolvem eletrônica não funcionam porque os componentes não estão bem conectados? Utilize o Arduino para saber se os fios estão funcionando corretamente.

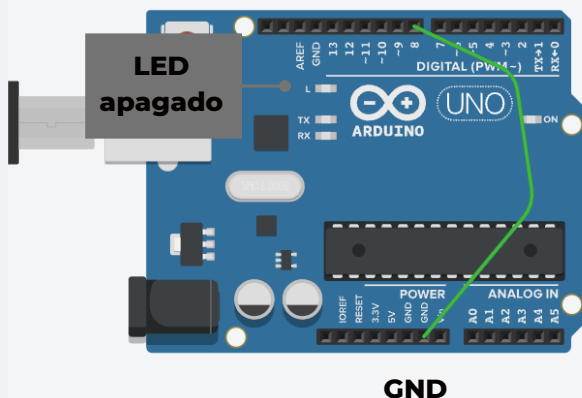
Programa



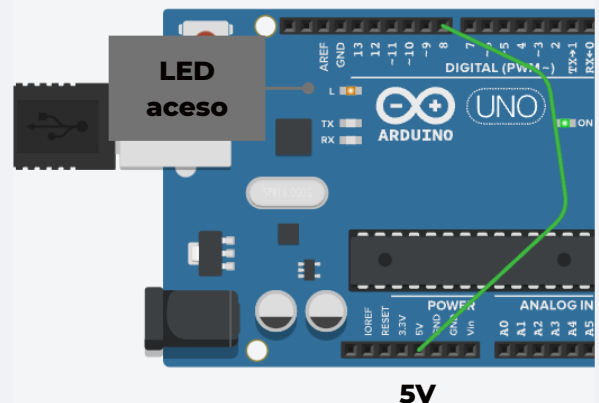
Tempo estimado: 3 min

Monte

Conecte o fio em teste da porta 8 no GND



Conecte o fio em teste da porta 8 no 5V



Se estiver usando um fio macho femea, use outro jumper macho macho para fazer a conexão.

Tempo Estimado: 1 min